

WEICHEN ZU DEN STANDARD-GLEISEN MIT PUNKTKONTAKTEN FÜR DEN NORMAL- UND PARALLELKREIS

1. Weiche, rechts für Handbetrieb 5123 (Fig. 1 und 1a, bisherige Ausführung)
2. Weiche, rechts für elektromagnetischen Betrieb 5119 (Fig. 2 und 2a)
3. Weiche, rechts für elektromagnetischen Betrieb 5204 Parallelkreis (Fig. 3 und 3a)

Fig. 1 Rechtsweiche für Handbetrieb

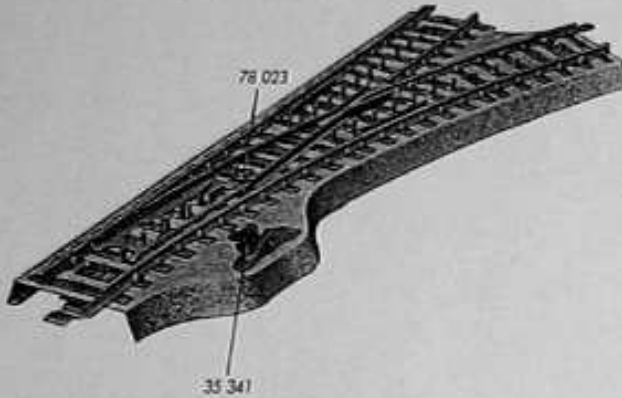


Fig. 1a Von unten gesehen (Abdeckblech entfernt)

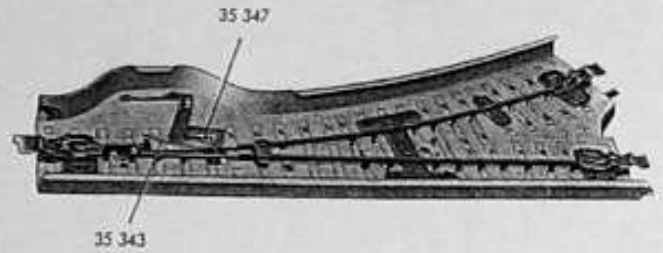


Fig. 2 Rechtsweiche für elektromagnetischen Betrieb

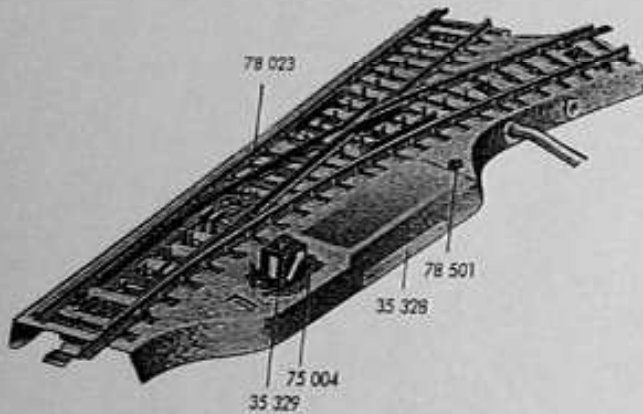


Fig. 2a Von unten gesehen (Abdeckblech entfernt)

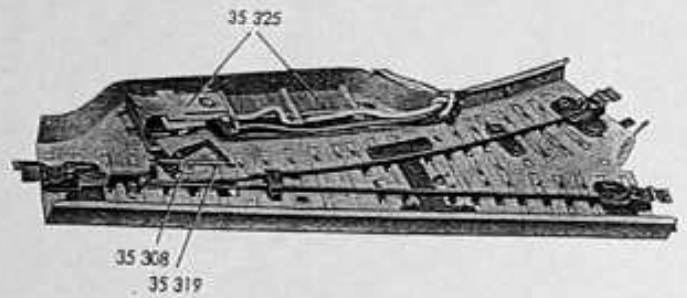
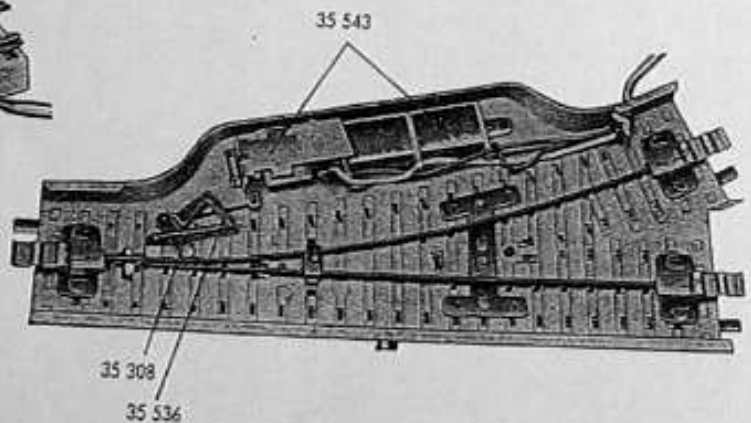
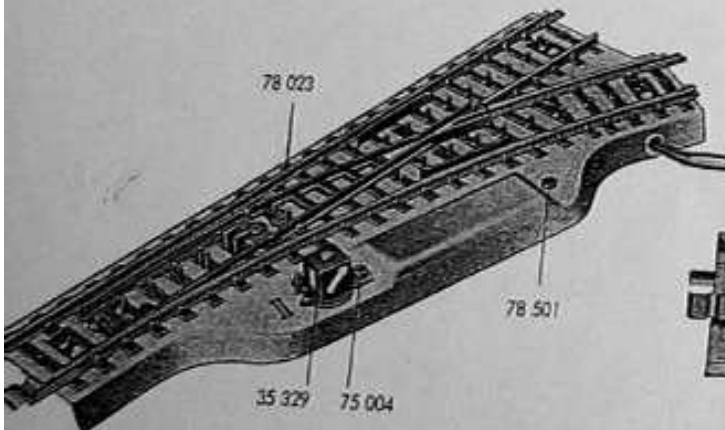


Fig. 3 Rechtsweiche für elektromagnetischen Betrieb (Parallelkreis)

Fig. 3a Von unten gesehen (Abdeckblech entfernt)



WICHTIGE EINZELTEILE ZU DEN WEICHEN

Bezeichnung	für		Bestell-Nr.
1. Weichen für Handbetrieb 5121			
(Bisherige Ausführung)			
Das Weichenpaar 5121 besteht aus:			
1 Weiche links 5122 und 1 Weiche rechts 5123 (Fig. 1 und 1a)			
Weichenplatte			
Herzstück	5122	—	35 345
	—	5123	35 348
Weichenzungen	5122	—	35 281
	—	5123	35 317
Radlenker	—	5122	35 282
Kontakteinsatz	5122	5123	35 318
Halter dazu	5122	5123	35 263
Hahniet dazu	5122	5123	35 286
Winkelhebel	5122	5123	35 284
	5122	—	78 023
Handhebel	—	5123	35 340
Lagerbock	5122	5123	35 347
Zugfeder	5122	5123	35 341
Abdeckblech	5122	5123	35 342
	5122	—	35 343
	—	5123	35 344
	—	—	35 350
2. Weichen für elektromagnetischen Betrieb 5117			
Das Weichenpaar 5117 besteht aus:			
1 Weiche links 5118 und 1 Weiche rechts 5119 (Fig. 2 und Fig. 2a)			
Weichenoberteil			
mit den wichtigsten Teilen:			
Weichenplatte			
Herzstück	5118	—	35 291
	—	5119	35 321
Weichenzungen	5118	—	35 281
	—	5119	35 317
Radlenker	5118	—	35 282
Kontakteinsatz	5118	5119	35 318
Halter dazu	5118	5119	35 263
Hahniet dazu	5118	5119	35 286
Winkelhebel	5118	5119	35 284
	5118	—	78 023
	—	5119	35 288
	—	—	35 319
Weichenantrieb			
besteht unter anderem aus:			
Anker	5118	—	35 297
Ankerarm	5118	5119	35 298
Magnetspule	—	5119	35 326
Spulenträger	5118	5119	35 299
	5118	—	35 302
	—	5119	35 314
Die wichtigsten Zusammenbauteile sind:			
Zylinderschraube zur Befestigung des Antriebes	5118	5119	78 501
Laterne	5118	—	35 310
	—	5119	35 329
Laternensockel	5118	5119	35 307
Glühlampe	5118	5119	60 000
Zylinderschraube zur Befestigung der Laterne	5118	5119	75 004
Zugfeder	5118	5119	35 308
Abdeckblech	5118	5119	35 309
	—	—	35 328
3. Weichen für elektromagnetischen Betrieb 5202			
(Parallelkreis)			
Das Weichenpaar 5202 besteht aus:			
1 Weiche links 5203 und 1 Weiche rechts 5204 (Fig. 3 und 3a)			
Weichenoberteil			
mit den wichtigsten Teilen:			
Herzstück			
Herzstück	5203	—	35 513
	—	5204	35 532
Weichenzungen	5203	—	35 514
	—	5204	35 533
Radlenker	5203	5204	35 263
Kontakteinsatz	5203	5204	35 286
Halter dazu	5203	5204	35 284
Hahniet dazu	5203	5204	78 023
Winkelhebel	5203	—	35 517
	—	5204	35 536
Weichenantrieb			
bestehen unter anderem aus:			
Anker	5203	—	35 297
Ankerarm	5203	5204	35 527
Magnetspule	—	5204	35 544
Spulenträger	5203	5204	35 299
	5203	—	35 302
	—	5204	35 314
Die wichtigsten Zusammenbauteile sind:			
Zylinderschraube zur Befestigung des Antriebes	5203	5204	78 501
Laterne	5203	—	35 310
	—	5204	35 329
Laternensockel	5203	5204	35 307
Glühlampe	5203	5204	60 000
Zylinderschraube zur Befestigung der Laterne	5203	5204	75 004
Zugfeder	5203	5204	35 308
Abdeckblech	5203	—	35 530
	—	5204	35 546