

# LOKOMOTIVE F 800


SPUR HO

Die Kleinteile, wie Schrauben, Muttern, Federn, Werknormen usw. sind auf der Liste für Kleinteile besonders zusammengestellt.

Bestell-Nr.

F 800 - 21 Gp

Fig. 1 LOKOMOTIV-AUFBAU



HR 800 - 21/23 a

- ✓ Zylinderschraube WN 55210
- Windleitblech rechts
- Windleitblech links
- ✓ Zylinderschraube WN 55011
- Lampenbügel


G 800 - 21/3

G 800 - 21/4

HR 800 - 21/23 a

Fig. 2 FAHRGESTELL (Getriebeseite aufgeschnitten)

F 800 - 11 Gp




800 - 1/58 a

Getriebe bestehend aus:

- Beisatzrad mit Ritzel F 800 - 11 U 4
- Lagerschraube G 800 - 10/3 a
- Benzing-Sicherung 1,5 DIN 6799
- Zahnrad MS 800 - 11/6
- Achse F 800 - 11/1
- Achse und Trieb gehört zum Anker 800-1 U 8 b (Fig. 14)
- 800 - 1/58 a

Fig. 2a FAHRGESTELL von vorne gesehen

M 2x4 DIN 84 Sr  
F 800 - 31 U 1  
F 800 - 61 U 1



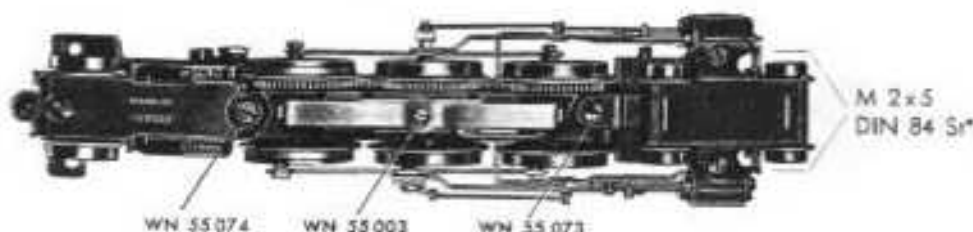
- Zylinder
- Zylinderschraube M 2x5 DIN 84 Sr\* (Fig. 2b)
- Federplatte
- Zylinderschraube M 2x4 DIN 84 Sr\*

F 800 - 61 U 1

F 800 - 31 U 1

\* Sr bedeutet Stahl

Fig. 2b FAHRGESTELL von unten gesehen




WN 55 074

WN 55 003

WN 55 073


M 2x5  
DIN 84 Sr\*

# LOKOMOTIVE F 800 TENDER F 809

SPUR 

Bestell-Nr.  
HR 809 - 2a Gp

Fig. 1 TENDERAUFBAU



Zylinderschrauben  
M 2x4 DIN 84 St und  
WN 55043

Fig. 2 FAHRGESTELL komplett

F 809 - 1 Gp


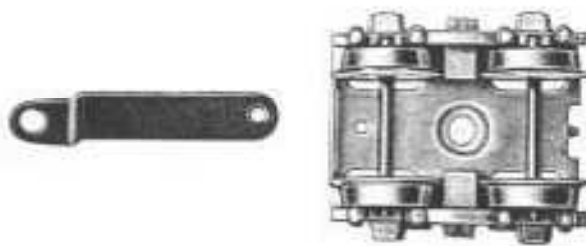


Fig. 3 DREHGESTELL mit Zugstange


SK 809 - 4 Gp



Ansatzschraube  
WN 55067

Fig. 4 DREHGESTELL mit Kupplung

SK 809 - 5 Gp



Ansatzschraube  
WN 55067

Feder  
WN 59 211 - 10

Niet  
WN 59 012/4 Ms\*

Kupplung  
WN 50 005

\* Ms bedeutet Messing

Fig. 5 RADSATZ

WN 50 016



# LOKOMOTIVE F 800

SPUR HO


Fig. 12 SCHLEIFER



Zylinderschraube  
WN 55 003 (Fig. 2b)

Bestell-Nr.  
F 800 - 02 U 1

Fig. 13 SCHALTAUTOMAT



Zylinderschraube  
M 2x10 DIN-84 S1


TM 800 - 5 Gp

Fig. 14 ANKER, 3 polig mit Kollektor und Trieb



800 - 1 U 8 b

Fig. 15 MOTORSCHILD



Zylinderschraube  
WN 55 018  
Bürstenleder 800 - 141  
Zylinderschraube  
WN 55 050

F 800 - 11 U 2

Fig. 16 FELDMAGNET



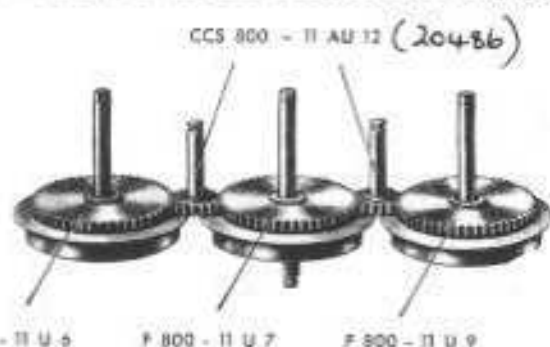
800 - 1 U 4 t

# LOKOMOTIVE F 800

SPUR **HO**

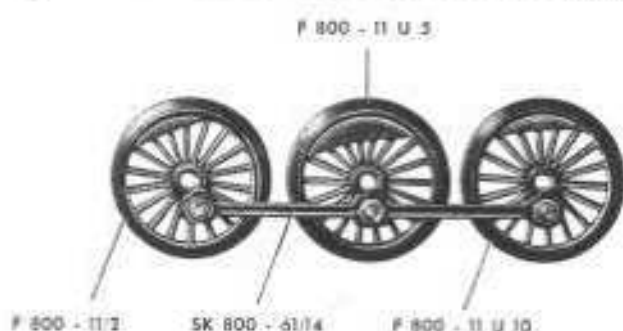
Bestell-Nr.

Fig. 6 **RADSATZ** auf der Getriebeseite bestehend aus:




Treibachsenteil	F 800 - 11 U 6
Treibachsenteil mit Kurbel	F 800 - 11 U 7
Treibachsenteil mit Plastikreifen	F 800 - 11 U 9
Zwischenradsatz	CCS 800 - 11 AU 12

Fig. 7 **RADSATZ** auf der Bürstenseite bestehend aus:



Treibrad	F 800 - 11/2
Treibrad mit Kurbel	F 800 - 11 U 5
Treibrad mit Plastikreifen	F 880 - 11 U 10
Kuppelstange	SK 800 - 61/14
Sechskantansatzschraube WN 55 076	
Sechskantmutter WN 55 516	

Fig. 8 **GESTÄNGE (Heusinger-Steuerung)** bestehend aus:



Gestänge rechts	F 800 - 12 U 1
Gestänge links	F 800 - 12 U 2
Zylinderschraube M 2x4 DIN 84 St	

Fig. 9 **PUFFERBOHLE**



	HR 800 - 21 U 1
Puffer rechts WN 56 590	
Puffer links WN 56 591	

Fig. 10 **LAMPENHALTER**



	TP 800 - 61/3a
Zylinderschraube WN 55 011	

Fig. 11 **GLUHLAMPE**




	485
hell mit Stecksockel	

# LOKOMOTIVE F 800

SPUR **H0**


Bestell-Nr.

Fig. 3 TRAGGESTELL



F 800 - 11 U 1

Fig. 4 LENKGESTELL



Blattfeder  
Zylinderansatzschraube  
WN 55 074 (Fig. 2b)

F 800 - 14 Gp

F 800 - 14/3

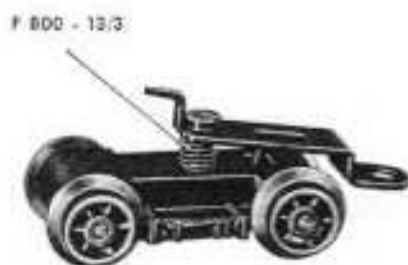
Fig. 4a RADSATZ



Treibrad  
Laufachse

SE 800 - 11/3  
WN 56 260

Fig. 5 DREHGESTELL



Druckfeder  
Zylinderansatzschraube  
WN 55 073 (Fig. 2b)

F 800 - 13 Gp

F 800 - 13/3

Fig. 5a RADSATZ



Laufrod  
Laufachse

SK 800 - 13/3a  
WN 56 256